

DER WEG ZUR DIGITALEN SCHULE

Digitalisierung an Schulen

Die fortschreitende Digitalisierung verändert den Schweizer Schulalltag. Für die Schulen bedeutet dies hohe Investitionen und viel Engagement in Multimedia- und IT-Belange.

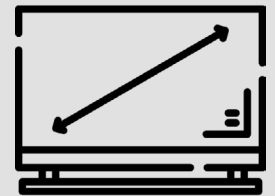
Zu der digitalen Schule gehört wesentlich mehr, als nur ein digitales Klassenzimmer. Digitalisierung fängt schon im Eingangsbereich an: Ein Infobildschirm statt das alte schwarze Brett. Jederzeit per Knopfdruck Infos für Lernende und Lehrpersonen anzeigen.

Digital Signage - Das Gesamtpaket

1

Display

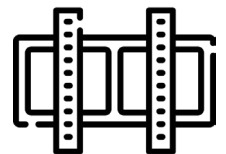
Für die Anzeige von Informationen wird ein Informationsbildschirm benötigt. Das kann z.B. ein Sony FW-50BZ35 sein.



2

Wand- oder Deckenhalterung

Um den Bildschirm an der richtigen Position anbringen zu können wird eine Wand- oder Deckenhalterung benötigt.



3

Player

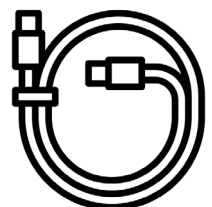
Für die Anzeige der Informationen wird ein Player benötigt - z.B. Sedao Pro V4 von Clevertouch - kompatibel mit Pupil!



4

Installation und Verkabelung

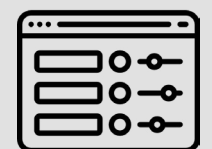
Unser kompetentes Montage-Team installiert und verkabelt Ihren Display. Strom und Netzwerk / WLAN müssen bauseits gegeben sein.



5

Konfiguration und Schulung

Zu unserem Gesamtpaket gehört die Konfiguration Ihres Informationsbildschirms und eine Schulung für das Personal - so steht der digitalen Anzeige von Informationen nichts mehr im Weg.



Das Gesamtpaket für einen Infobildschirm gibt es bei uns
inklusive Installation, Verkabelung und Schulung

ab **2490 CHF**



Das Gesamtpaket mit Clevertouch

Scannen Sie den QR-Code und schauen Sie sich das Video an - All-in-One- Lösungen von Clevertouch: Von Infobildschirm über Raumbuchungssystemen bis zum interaktiven Bildschirm im Klassenzimmer.



5 Gründe für Digital Signage in Ihrer Schule

1

Schnelle und individuelle Bespielung

Per Knopfdruck können Sie schnell und individuell Ihre Infobildschirme bespielen. Das lästige Ausdrucken und Aushängen von Informationsschreibern hat ein Ende!



2

Bespielung der Bildschirme von überall aus

Ob vom Büro oder von zu Hause aus: Die Anzeige auf den Bildschirmen lässt sich ortsunabhängig steuern und bietet somit viel Flexibilität.



3

Anzeige von verschiedenen Medien

Die Informationsanzeige mittels schwarzem Brett beschränkt sich auf Text und Bild. Das ist mit einem Bildschirm anders: Hier lassen sich Bilder und sogar Videos mit Ton anzeigen.



4

Verbesserter Informationsfluss

Durch die agile, flexible Anzeige von Informationen können Sie den Informationsfluss in Ihrer Schule verbessern.



5

Sieht einfach cool und modern aus

Der Eingangsbereich der Schule ist das Aushängeschild - ein moderner Bildschirm sieht da schon sehr cool aus und macht etwas her!

